

# NEZA HUAL COYOTL

• 2019-2021 •

Ciudad de Todos

## • ESTADO COMPARATIVO PRESUPUESTAL DE INGRESOS



**NEZA  
HUALCOYOTL**  
- 2016-2018 -  
Ciudad de Todos

**SISTEMA DE COORDINACION HACENDARIA DEL ESTADO DE MEXICO CON SUS MUNICIPIOS  
 LOGICA PARA EL SEGUIMIENTO Y EVALUACION DEL PLAN DE DESARROLLO MUNICIPAL VIGENTE  
 SEGUIMIENTO Y EVALUACION DEL PRESUPUESTO BASADO EN RESULTADOS MUNICIPAL**

**PRESUPUESTAL DE INGRESOS**

**DEL 1 DE ENERO AL 31 DE DICIEMBRE DE 2020**

ENTE PUBLICO		NEZAHUALCOYOTL					0087				
SCTA	SSCTA	SSSCTA	SSSSCTA	CONCEPTO	LEY DE INGRESOS ESTIMADA	PRESUPUESTO DEL MES		PRESUPUESTO ACUM. AL MES		VARIACION	
						LEY DE INGRESOS MODIFICADA	LEY DE INGRESOS RECAUDADA	LEY DE INGRESOS MODIFICADA	LEY DE INGRESOS RECAUDADA	ABSOLUTA	%
				LEY DE INGRESOS RECAUDADA	4,096,330,473.00	256,454,773.90	158,618,188.39	4,096,330,473.00	3,772,346,984.77	323,983,488.23	7.91
4100				Ingresos de Gestión	740,742,633.98	71,874,868.81	45,467,984.56	740,742,633.98	629,504,519.63	111,238,114.35	15.02
4110				Impuestos	566,586,376.94	57,983,570.33	30,484,791.59	566,586,376.94	484,657,259.62	101,929,117.32	17.99
4111				Impuestos sobre los Ingresos	0.00	0.00	0.00	0.00	0.00	0.00	?
4111 01				Impuestos sobre los Ingresos	0.00	0.00	0.00	0.00	0.00	0.00	?
4111 01 01				Impuestos sobre los Ingresos	0.00	0.00	0.00	0.00	0.00	0.00	?
4111 01 01 0001				Impuestos sobre los Ingresos	0.00	0.00	0.00	0.00	0.00	0.00	?
4112				Impuestos sobre el Patrimonio	443,339,292.26	37,565,724.14	20,639,451.80	443,339,292.26	365,999,455.64	77,339,836.62	17.44
4112 01				Impuestos sobre el Patrimonio	443,339,292.26	37,565,724.14	20,639,451.80	443,339,292.26	365,999,455.64	77,339,836.62	17.44
4112 01 01				Impuestos sobre el Patrimonio	443,339,292.26	37,565,724.14	20,639,451.80	443,339,292.26	365,999,455.64	77,339,836.62	17.44
4112 01 01 0001				Predial	398,094,065.38	30,542,282.88	10,843,872.81	398,094,065.38	332,609,776.60	65,484,288.78	16.45
4112 01 01 00Q2				Sobre Adquisición de Inmuebles y Otras Operaciones Traslativas de Dominio de Inmuebles	45,245,226.88	7,023,441.26	9,795,578.99	45,245,226.88	33,389,679.04	11,855,547.84	26.20
4112 01 01 0003				Sobre Conjuntos Urbanos	0.00	0.00	0.00	0.00	0.00	0.00	?
4113				Impuesto Sobre la Producción, el Consumo y las Transacciones	0.00	0.00	0.00	0.00	0.00	0.00	?
4113 01				Impuesto Sobre la Producción, el Consumo y las Transacciones	0.00	0.00	0.00	0.00	0.00	0.00	?
4113 01 01				Impuesto Sobre la Producción, el Consumo y las Transacciones	0.00	0.00	0.00	0.00	0.00	0.00	?
4113 01 01 0001				Impuesto Sobre la Producción, el Consumo y las Transacciones	0.00	0.00	0.00	0.00	0.00	0.00	?
4114				Impuestos al Comercio Exterior	0.00	0.00	0.00	0.00	0.00	0.00	?
4114 01				Impuestos al Comercio Exterior	0.00	0.00	0.00	0.00	0.00	0.00	?
4114 01 01				Impuestos al Comercio Exterior	0.00	0.00	0.00	0.00	0.00	0.00	?
4114 01 01 0001				Impuestos al Comercio Exterior	0.00	0.00	0.00	0.00	0.00	0.00	?
4115				Impuestos sobre Nóminas y Asimilables	0.00	0.00	0.00	0.00	0.00	0.00	?
4115 01				Impuestos sobre Nóminas y Asimilables	0.00	0.00	0.00	0.00	0.00	0.00	?
4115 01 01				Impuestos sobre Nóminas y Asimilables	0.00	0.00	0.00	0.00	0.00	0.00	?
4115 01 01 0001				Impuestos sobre Nóminas y Asimilables	0.00	0.00	0.00	0.00	0.00	0.00	?
4116				Impuestos Ecológicos	0.00	0.00	0.00	0.00	0.00	0.00	?



**NEZA  
HUALCOYOTL**  
• 2016-2018 •  
Ciudad de Todos

STEMA DE COORDINACION HACENDARIA DEL ESTADO DE MEXICO CON SUS MUNICIPIOS  
OLOGICA PARA EL SEGUIMIENTO Y EVALUACION DEL PLAN DE DESARROLLO MUNICIPAL VIGENTE  
EGUIMIENTO Y EVALUACION DEL PRESUPUESTO BASADO EN RESULTADOS MUNICIPAL

TIVO PRESUPUESTAL DE INGRESOS

DEL 1 DE ENERO AL 31 DE DICIEMBRE DE 2020

ENTE PUBLICO		NEZAHUALCOYOTL					0087	
SCTA SSCTA SSSCTA SSSSCTA	CONCEPTO	LEY DE INGRESOS ESTIMADA	PRESUPUESTO DEL MES		PRESUPUESTO ACUM. AL MES		VARIACION	
			LEY DE INGRESOS MODIFICADA	LEY DE INGRESOS RECAUDADA	LEY DE INGRESOS MODIFICADA	LEY DE INGRESOS RECAUDADA	ABSOLUTA	%
4116 01	Impuestos Ecológicos	0.00	0.00	0.00	0.00	0.00	0.00	?
4116 01 01	Impuestos Ecológicos	0.00	0.00	0.00	0.00	0.00	0.00	?
4116 01 01 0001	Impuestos Ecológicos	0.00	0.00	0.00	0.00	0.00	0.00	?
4117	Accesorios de Impuestos	98,635,578.00	18,879,510.63	8,888,327.08	98,635,578.00	76,960,082.82	21,675,495.18	21.98
4117 01	Accesorios de Impuestos	98,635,578.00	18,879,510.63	8,888,327.08	98,635,578.00	76,960,082.82	21,675,495.18	21.98
4117 01 01	Accesorios de Impuestos	98,635,578.00	18,879,510.63	8,888,327.08	98,635,578.00	76,960,082.82	21,675,495.18	21.98
4117 01 01 0001	Multas	50,322,739.00	9,264,400.15	3,230,374.00	50,322,739.00	39,491,108.78	10,831,630.22	21.52
4117 01 01 0002	Recargos	48,230,812.00	9,533,083.48	5,657,953.08	48,230,812.00	37,386,947.04	10,843,864.96	22.48
4117 01 01 0003	Gastos de Ejecución	82,027.00	82,027.00	0.00	82,027.00	82,027.00	0.00	0.00
4117 01 01 0004	Indemnización por devolución de cheques	0.00	0.00	0.00	0.00	0.00	0.00	?
4118	Impuestos no Comprendidos en la Ley de Ingresos Vigente, causados en Ejer Fisc Ant Pend de Liquidación o Pago	0.00	0.00	0.00	0.00	0.00	0.00	?
4118 01	Impuestos no Comprendidos en la Ley de Ingresos Vigente, causados en Ejer Fisc Ant Pend de Liquidación o Pago	0.00	0.00	0.00	0.00	0.00	0.00	?
4118 01 01	Impuestos no Comprendidos en la Ley de Ingresos Vigente, causados en Ejer Fisc Ant Pend de Liquidación o Pago	0.00	0.00	0.00	0.00	0.00	0.00	?
4118 01 01 0001	Impuestos no Comprendidos en la Ley de Ingresos Vigente, causados en Ejer Fisc Ant Pend de Liquidación o Pago	0.00	0.00	0.00	0.00	0.00	0.00	?
4119	Otros Impuestos	24,611,506.68	1,538,335.56	957,012.71	24,611,506.68	21,697,721.16	2,913,785.52	11.84
4119 01	Otros impuestos	24,611,506.68	1,538,335.56	957,012.71	24,611,506.68	21,697,721.16	2,913,785.52	11.84
4119 01 01	Otros Impuestos	24,611,506.68	1,538,335.56	957,012.71	24,611,506.68	21,697,721.16	2,913,785.52	11.84
4119 01 01 0001	Sobre Anuncios Publicitarios	20,627,806.06	3,143,809.90	957,012.71	20,627,806.06	20,627,806.06	0.00	0.00
4119 01 01 0002	Sobre Diversiones, Juegos y Espectáculos Públicos	3,983,700.62	-1,605,474.34	0.00	3,983,700.62	1,069,915.10	2,913,785.52	73.14
4120	Cuotas y Aportaciones de Seguridad Social	0.00	0.00	0.00	0.00	0.00	0.00	?
4121	Aportaciones para Fondos de Vivienda	0.00	0.00	0.00	0.00	0.00	0.00	?
4121 01	Aportaciones para Fondos de Vivienda	0.00	0.00	0.00	0.00	0.00	0.00	?
4121 01 01	Aportaciones para Fondos de Vivienda	0.00	0.00	0.00	0.00	0.00	0.00	?
4121 01 01 0001	Aportaciones para Fondos de Vivienda	0.00	0.00	0.00	0.00	0.00	0.00	?

ENTE PUBLICO		NEZAHUALCOYOTL					0087				
SCTA	SSCTA	SSSCTA	SSSSCTA	CONCEPTO	LEY DE INGRESOS ESTIMADA	PRESUPUESTO DEL MES		PRESUPUESTO ACUM. AL MES		VARIACION	
						LEY DE INGRESOS MODIFICADA	LEY DE INGRESOS RECAUDADA	LEY DE INGRESOS MODIFICADA	LEY DE INGRESOS RECAUDADA	ABSOLUTA	%
4122				Cuotas para la Seguridad Social	0.00	0.00	0.00	0.00	0.00	0.00	?
4122	01			Cuotas para la Seguridad Social	0.00	0.00	0.00	0.00	0.00	0.00	?
4122	01	01		Cuotas para la Seguridad Social	0.00	0.00	0.00	0.00	0.00	0.00	?
4122	01	01	0001	Cuotas para la Seguridad Social	0.00	0.00	0.00	0.00	0.00	0.00	?
4123				Cuotas de Ahorro para el Retiro	0.00	0.00	0.00	0.00	0.00	0.00	?
4123	01			Cuotas de Ahorro para el Retiro	0.00	0.00	0.00	0.00	0.00	0.00	?
4123	01	01		Cuotas de Ahorro para el Retiro	0.00	0.00	0.00	0.00	0.00	0.00	?
4123	01	01	0001	Cuotas de Ahorro para el Retiro	0.00	0.00	0.00	0.00	0.00	0.00	?
4124				Accesorios de Cuotas y Aportaciones de Seguridad Social	0.00	0.00	0.00	0.00	0.00	0.00	?
4124	01			Accesorios de Cuotas y Aportaciones de Seguridad Social	0.00	0.00	0.00	0.00	0.00	0.00	?
4124	01	01		Accesorios de Cuotas y Aportaciones de Seguridad Social	0.00	0.00	0.00	0.00	0.00	0.00	?
4124	01	01	0001	Accesorios de Cuotas y Aportaciones de Seguridad Social	0.00	0.00	0.00	0.00	0.00	0.00	?
4129				Otras Cuotas y Aportaciones para la Seguridad Social	0.00	0.00	0.00	0.00	0.00	0.00	?
4129	01			Otras Cuotas y Aportaciones para la Seguridad Social	0.00	0.00	0.00	0.00	0.00	0.00	?
4129	01	01		Otras Cuotas y Aportaciones para la Seguridad Social	0.00	0.00	0.00	0.00	0.00	0.00	?
4129	01	01	0001	Otras Cuotas y Aportaciones para la Seguridad Social	0.00	0.00	0.00	0.00	0.00	0.00	?
4130				Contribuciones de Mejoras	4,102,874.93	460,958.89	0.00	4,102,874.93	2,844,518.00	1,258,356.93	30.67
4131				Contribuciones de Mejoras por Obras Públicas	4,102,874.93	460,958.89	0.00	4,102,874.93	2,844,518.00	1,258,356.93	30.67
4131	01			Contribuciones de Mejoras por Obras Públicas	4,102,874.93	460,958.89	0.00	4,102,874.93	2,844,518.00	1,258,356.93	30.67
4131	01	01		Contribuciones de Mejoras por Obras Públicas	4,102,874.93	460,958.89	0.00	4,102,874.93	2,844,518.00	1,258,356.93	30.67
4131	01	01	0001	Para Obras Públicas y Acciones de Beneficio Social	4,102,874.93	460,958.89	0.00	4,102,874.93	2,844,518.00	1,258,356.93	30.67
4131	01	01	0002	Para Obras de Impacto Vial	0.00	0.00	0.00	0.00	0.00	0.00	?
4131	01	01	0003	Por Servicios Ambientales	0.00	0.00	0.00	0.00	0.00	0.00	?
4131	01	02		Accesorios de Contribucion de Mejoras por Obras Públicas	0.00	0.00	0.00	0.00	0.00	0.00	?
4131	01	02	0001	Multas	0.00	0.00	0.00	0.00	0.00	0.00	?
4131	01	02	0002	Recargos	0.00	0.00	0.00	0.00	0.00	0.00	?



**NEZA  
HUALCOYOTL**  
• 2016-2018 •  
Ciudad de Todos

STEMA DE COORDINACION HACENDARIA DEL ESTADO DE MEXICO CON SUS MUNICIPIOS  
OLOGICA PARA EL SEGUIMIENTO Y EVALUACION DEL PLAN DE DESARROLLO MUNICIPAL VIGENTE  
EGUIMIENTO Y EVALUACION DEL PRESUPUESTO BASADO EN RESULTADOS MUNICIPAL

TIVO PRESUPUESTAL DE INGRESOS

DEL 1 DE ENERO AL 31 DE DICIEMBRE DE 2020

ENTE PUBLICO		NEZAHUALCOYOTL					0087	
SCTA SSCTA SSSCTA SSSSCTA	CONCEPTO	LEY DE INGRESOS ESTIMADA	PRESUPUESTO DEL MES		PRESUPUESTO ACUM. AL MES		VARIACION	
			LEY DE INGRESOS MODIFICADA	LEY DE INGRESOS RECAUDADA	LEY DE INGRESOS MODIFICADA	LEY DE INGRESOS RECAUDADA	ABSOLUTA	%
4131 01 02 0003	Gastos de Ejecución	0.00	0.00	0.00	0.00	0.00	0.00	?
4131 01 02 0004	Indemnización por devolución de cheques	0.00	0.00	0.00	0.00	0.00	0.00	?
4132	Contrib de Mejoras no Comprend en la Ley de Ingresos Vig, causadas en Ejercicios Fisc Ant Pend de liq o pago	0.00	0.00	0.00	0.00	0.00	0.00	?
4132 01	Contrib de Mejoras no Comprend en la Ley de Ingresos Vig, causadas en Ejercicios Fisc Ant Pend de liq o pago	0.00	0.00	0.00	0.00	0.00	0.00	?
4132 01 01	Contrib de Mejoras no Comprend en la Ley de Ingresos Vig, causadas en Ejercicios Fisc Ant Pend de liq o pago	0.00	0.00	0.00	0.00	0.00	0.00	?
4132 01 01 0001	Contrib de Mejoras no Comprend en la Ley de Ingresos Vig, causadas en Ejercicios Fisc Ant Pend de liq o pago	0.00	0.00	0.00	0.00	0.00	0.00	?
4140	Derechos	132,589,759.12	11,378,593.71	12,701,555.86	132,589,759.12	127,404,429.79	5,185,329.33	3.91
4141	Derechos por el Uso, Goce, Aprovechamiento o Explotación de Bienes de Dominio Público	17,912,922.62	2,257,356.18	1,318,450.34	17,912,922.62	14,397,485.07	3,515,437.55	19.63
4141 01	Derechos por el Uso, Goce, Aprovechamiento o Explotación de Bienes de Dominio Público	17,912,922.62	2,257,356.18	1,318,450.34	17,912,922.62	14,397,485.07	3,515,437.55	19.63
4141 01 01	Derechos por el Uso, Goce, Aprovechamiento o Explotación de Bienes de Dominio Público	17,912,922.62	2,257,356.18	1,318,450.34	17,912,922.62	14,397,485.07	3,515,437.55	19.63
4141 01 01 0001	Uso de Vías y Áreas Públicas para el ejercicio de Actividades Comerciales y de Servicios	12,027,741.80	1,732,707.49	1,071,371.98	12,027,741.80	9,031,599.56	2,996,142.24	24.91
4141 01 01 0002	Estacionamiento en la Vía Pública y de Servicio Público	5,885,180.82	524,648.69	247,078.36	5,885,180.82	5,365,885.51	519,295.31	8.82
4143	Derechos por Prestación de Servicios	105,951,781.82	6,772,549.51	10,068,798.70	105,951,781.82	104,331,101.04	1,620,680.78	1.53
4143 01	Agua Potable, Drenaje, Alcantarillado y Recepcion de Caudales de Aguas Residuales para su tratamiento	0.00	0.00	0.00	0.00	0.00	0.00	?
4143 01 01	Derechos por Prestación de Servicios	0.00	0.00	0.00	0.00	0.00	0.00	?
4143 01 01 0001	Suministro de Agua Potable	0.00	0.00	0.00	0.00	0.00	0.00	?
4143 01 01 0002	Suministro de Agua en Bloque Proporcionada por la Autoridad Municipal a Fraccionamientos, Unidades Habitaciona	0.00	0.00	0.00	0.00	0.00	0.00	?
4143 01 01 0003	Autorización de Derivaciones de la Toma de Agua	0.00	0.00	0.00	0.00	0.00	0.00	?
4143 01 01 0004	Conexiones a los Sistemas de Agua y Drenaje	0.00	0.00	0.00	0.00	0.00	0.00	?
4143 01 01 0005	Reconexión a los Sistemas de Agua Potable	0.00	0.00	0.00	0.00	0.00	0.00	?
4143 01 01 0006	Control para el Establecimiento de Sistemas de Agua Potable y Alcantarillado en Fraccionamientos o Unidades Ha	0.00	0.00	0.00	0.00	0.00	0.00	?
4143 01 01 0007	Conexiones de Toma por el Suministro de Agua en Bloque Proporcionado por Autoridades Municipales	0.00	0.00	0.00	0.00	0.00	0.00	?




**NEZA  
HUALCOYOTL**  
- 2016-2018 -  
Ciudad de Todos

STEMA DE COORDINACION HACENDARIA DEL ESTADO DE MEXICO CON SUS MUNICIPIOS  
OLOGICA PARA EL SEGUIMIENTO Y EVALUACION DEL PLAN DE DESARROLLO MUNICIPAL VIGENTE  
EGUIMIENTO Y EVALUACION DEL PRESUPUESTO BASADO EN RESULTADOS MUNICIPAL

TIVO PRESUPUESTAL DE INGRESOS

DEL 1 DE ENERO AL 31 DE DICIEMBRE DE 2020

ENTE PUBLICO		NEZAHUALCOYOTL					0087				
SCTA	SSCTA	SSSCTA	SSSSCTA	CONCEPTO	LEY DE INGRESOS ESTIMADA	PRESUPUESTO DEL MES		PRESUPUESTO ACUM. AL MES		VARIACION	
						LEY DE INGRESOS MODIFICADA	LEY DE INGRESOS RECAUDADA	LEY DE INGRESOS MODIFICADA	LEY DE INGRESOS RECAUDADA	ABSOLUTA	%
4143	01	01	0008	Derechos de Descarga de Aguas Residuales y su Tratamiento o Manejo Ecológico	0.00	0.00	0.00	0.00	0.00	0.00	?
4143	01	01	0009	Reparación de Aparatos Medidores de Consumo de Agua	0.00	0.00	0.00	0.00	0.00	0.00	?
4143	01	01	0010	Instalación de Medidores	0.00	0.00	0.00	0.00	0.00	0.00	?
4143	01	01	0011	Agua en Pipas (Permiso)	0.00	0.00	0.00	0.00	0.00	0.00	?
4143	01	01	0012	Agua en Pipas (Carga)	0.00	0.00	0.00	0.00	0.00	0.00	?
4143	01	01	0013	Obras	0.00	0.00	0.00	0.00	0.00	0.00	?
4143	01	01	0014	Rezagos	0.00	0.00	0.00	0.00	0.00	0.00	?
4143	01	01	0015	Venta de Medidores	0.00	0.00	0.00	0.00	0.00	0.00	?
4143	01	01	0016	Certificaciones	0.00	0.00	0.00	0.00	0.00	0.00	?
4143	01	01	0017	Otros	0.00	0.00	0.00	0.00	0.00	0.00	?
4143	01	01	0018	Mantenimiento de Drenaje	0.00	0.00	0.00	0.00	0.00	0.00	?
4143	01	01	0019	Dictamen de Factibilidad de Servicios	0.00	0.00	0.00	0.00	0.00	0.00	?
4143	02			Registro Civil	5,381,460.49	-2,298,914.40	481,153.00	5,381,460.49	5,188,346.67	193,113.82	3.59
4143	02	01		Registro Civil	5,381,460.49	-2,298,914.40	481,153.00	5,381,460.49	5,188,346.67	193,113.82	3.59
4143	02	01	0001	Registro Civil	5,381,460.49	-2,298,914.40	481,153.00	5,381,460.49	5,188,346.67	193,113.82	3.59
4143	03			Desarrollo Urbano y Obras Públicas	16,901,084.51	3,073,334.05	1,330,379.81	16,901,084.51	16,901,084.51	0.00	0.00
4143	03	01		Desarrollo Urbano y Obras Públicas	16,901,084.51	3,073,334.05	1,330,379.81	16,901,084.51	16,901,084.51	0.00	0.00
4143	03	01	0001	Desarrollo Urbano y Obras Públicas	16,901,084.51	3,073,334.05	1,330,379.81	16,901,084.51	16,901,084.51	0.00	0.00
4143	04			Servicios Prestados por Autoridades Fiscales, Administrativas y de Acceso a la Información Pública	1,567,306.37	-487,507.40	141,360.13	1,567,306.37	1,348,777.82	218,528.55	13.94
4143	04	01		Servicios Prestados por Autoridades Fiscales, Administrativas y de Acceso a la Información Pública	1,567,306.37	-487,507.40	141,360.13	1,567,306.37	1,348,777.82	218,528.55	13.94
4143	04	01	0001	Servicios Prestados por Autoridades Fiscales, Administrativas y de Acceso a la Información Pública	1,567,306.37	-487,507.40	141,360.13	1,567,306.37	1,348,777.82	218,528.55	13.94
4143	05			Servicios de Rastros	0.00	0.00	0.00	0.00	0.00	0.00	?
4143	05	01		Servicios de Rastros	0.00	0.00	0.00	0.00	0.00	0.00	?
4143	05	01	0001	Servicios de Rastros	0.00	0.00	0.00	0.00	0.00	0.00	?
4143	06			Corral de Consejo e Identificación de Señales de Sangre, Tatuajes, Elementos Electromagnéticos y Fierros p	0.00	0.00	0.00	0.00	0.00	0.00	?




**NEZA  
HUALCOYOTL**  
2016-2018  
Ciudad de Todos

STEMA DE COORDINACION HACENDARIA DEL ESTADO DE MEXICO CON SUS MUNICIPIOS  
OLOGICA PARA EL SEGUIMIENTO Y EVALUACION DEL PLAN DE DESARROLLO MUNICIPAL VIGENTE  
EQUIMIENTO Y EVALUACION DEL PRESUPUESTO BASADO EN RESULTADOS MUNICIPAL

TIVO PRESUPUESTAL DE INGRESOS

DEL 1 DE ENERO AL 31 DE DICIEMBRE DE 2020

ENTE PUBLICO		NEZAHUALCOYOTL					0087					
SCCTA	SSCTA	SSSCTA	SSSSCTA	SSSSSCTA	CONCEPTO	LEY DE INGRESOS ESTIMADA	PRESUPUESTO DEL MES		PRESUPUESTO ACUM. AL MES		VARIACION	
							LEY DE INGRESOS MODIFICADA	LEY DE INGRESOS RECAUDADA	LEY DE INGRESOS MODIFICADA	LEY DE INGRESOS RECAUDADA	ABSOLUTA	%
4143	06	01			Corral de Consejo e Identificación de Señales de Sangre, Tatuajes, Elementos Electromagnéticos y Fierros p	0.00	0.00	0.00	0.00	0.00	0.00	?
4143	06	01	0001		Corral de Consejo e Identificación de Señales de Sangre, Tatuajes, Elementos Electromagnéticos y Fierros p	0.00	0.00	0.00	0.00	0.00	0.00	?
4143	07				Servicios de Panteones	3,868,438.00	1,220,442.89	689,106.00	3,868,438.00	3,866,005.00	2,433.00	0.06
4143	07	01			Servicios de Panteones	3,868,438.00	1,220,442.89	689,106.00	3,868,438.00	3,866,005.00	2,433.00	0.06
4143	07	01	0001		Servicios de Panteones	3,868,438.00	1,220,442.89	689,106.00	3,868,438.00	3,866,005.00	2,433.00	0.06
4143	08				Expedición o Refrendo Anual de Licencias Para la Venta de Bebidas Alcohólicas al Público	6,835,115.15	2,089,754.67	595,291.72	6,835,115.15	6,837,548.15	-2,433.00	-0.04
4143	08	01			Expedición o Refrendo Anual de Licencias Para la Venta de Bebidas Alcohólicas al Público	6,835,115.15	2,089,754.67	595,291.72	6,835,115.15	6,837,548.15	-2,433.00	-0.04
4143	08	01	0001		Expedición o Refrendo Anual de Licencias Para la Venta de Bebidas Alcohólicas al Público	6,835,115.15	2,089,754.67	595,291.72	6,835,115.15	6,837,548.15	-2,433.00	-0.04
4143	09				Servicios Prestados por Autoridades de Seguridad Pública	0.00	0.00	0.00	0.00	0.00	0.00	?
4143	09	01			Servicios Prestados por Autoridades de Seguridad Pública	0.00	0.00	0.00	0.00	0.00	0.00	?
4143	09	01	0001		Servicios Prestados por Autoridades de Seguridad Pública	0.00	0.00	0.00	0.00	0.00	0.00	?
4143	10				Servicios Prestados por las Autoridades de Catastro	1,082,146.00	75,981.77	25,890.00	1,082,146.00	726,795.01	355,350.99	32.84
4143	10	01			Servicios Prestados por las Autoridades de Catastro	1,082,146.00	75,981.77	25,890.00	1,082,146.00	726,795.01	355,350.99	32.84
4143	10	01	0001		Servicios Prestados por las Autoridades de Catastro	1,082,146.00	75,981.77	25,890.00	1,082,146.00	726,795.01	355,350.99	32.84
4143	11				Servicios de Alumbrado Público	62,210,357.80	2,930,941.63	6,728,818.38	62,210,357.80	61,944,034.87	266,322.93	0.43
4143	11	01			Servicios de Alumbrado Público	62,210,357.80	2,930,941.63	6,728,818.38	62,210,357.80	61,944,034.87	266,322.93	0.43
4143	11	01	0001		Servicios de Alumbrado Público	62,210,357.80	2,930,941.63	6,728,818.38	62,210,357.80	61,944,034.87	266,322.93	0.43
4143	12				Servicios de Limpieza de Lotes Baldíos, Recolección, Traslado y Disposición Final de Residuos Sólidos Ind	8,105,873.50	168,516.30	76,799.66	8,105,873.50	7,518,509.01	587,364.49	7.25
4143	12	01			Servicios de Limpieza de Lotes Baldíos, Recolección, Traslado y Disposición Final de Residuos Sólidos Ind	8,105,873.50	168,516.30	76,799.66	8,105,873.50	7,518,509.01	587,364.49	7.25
4143	12	01	0001		Servicios de Limpieza de Lotes Baldíos, Recolección, Traslado y Disposición Final de Residuos Sólidos Ind	8,105,873.50	168,516.30	76,799.66	8,105,873.50	7,518,509.01	587,364.49	7.25
4144					Accesorios de Derechos	8,725,054.68	2,348,688.02	1,314,306.82	8,725,054.68	8,675,843.68	49,211.00	0.56
4144	01				Accesorios de Derechos	8,725,054.68	2,348,688.02	1,314,306.82	8,725,054.68	8,675,843.68	49,211.00	0.56
4144	01	01			Accesorios de Derechos	8,725,054.68	2,348,688.02	1,314,306.82	8,725,054.68	8,675,843.68	49,211.00	0.56



**NEZA  
HUALCOYOTL**  
• 2016-2018 •  
Ciudad de Todos

STEMA DE COORDINACION HACENDARIA DEL ESTADO DE MEXICO CON SUS MUNICIPIOS  
OLOGICA PARA EL SEGUIMIENTO Y EVALUACION DEL PLAN DE DESARROLLO MUNICIPAL VIGENTE  
EQUIMIENTO Y EVALUACION DEL PRESUPUESTO BASADO EN RESULTADOS MUNICIPAL

TIVO PRESUPUESTAL DE INGRESOS

DEL 1 DE ENERO AL 31 DE DICIEMBRE DE 2020

ENTE PUBLICO		NEZAHUALCOYOTL					0087				
SCTA	SSCTA	SSSCTA	SSSSCTA	CONCEPTO	LEY DE INGRESOS ESTIMADA	PRESUPUESTO DEL MES		PRESUPUESTO ACUM. AL MES		VARIACION	
						LEY DE INGRESOS MODIFICADA	LEY DE INGRESOS RECAUDADA	LEY DE INGRESOS MODIFICADA	LEY DE INGRESOS RECAUDADA	ABSOLUTA	%
4144	01	01	0001	Multas	7,698,586.05	1,633,489.39	1,008,613.23	7,698,586.05	7,698,586.05	0.00	0.00
4144	01	01	0002	Recargos	971,437.63	711,901.80	304,933.59	971,437.63	971,437.63	0.00	0.00
4144	01	01	0003	Gastos de Ejecución	55,031.00	3,296.83	760.00	55,031.00	5,820.00	49,211.00	89.42
4144	01	01	0004	Indemnización por devolución de cheques	0.00	0.00	0.00	0.00	0.00	0.00	?
4145				Derechos no Compren en la Ley de Ingresos Vig, causados en Ejercicios Fisc Ant Pendientes de Liquidación o Pag	0.00	0.00	0.00	0.00	0.00	0.00	?
4145	01			Derechos no Compren en la Ley de Ingresos Vig, causados en Ejercicios Fisc Ant Pendientes de Liquidación o Pag	0.00	0.00	0.00	0.00	0.00	0.00	?
4145	01	01		Derechos no Compren en la Ley de Ingresos Vig, causados en Ejercicios Fisc Ant Pendientes de Liquidación o Pag	0.00	0.00	0.00	0.00	0.00	0.00	?
4145	01	01	0001	Derechos no Compren en la Ley de Ingresos Vig, causados en Ejercicios Fisc Ant Pendientes de Liquidación o Pag	0.00	0.00	0.00	0.00	0.00	0.00	?
4149				Otros Derechos	0.00	0.00	0.00	0.00	0.00	0.00	?
4149	01			Otros Derechos	0.00	0.00	0.00	0.00	0.00	0.00	?
4149	01	01		Otros Derechos	0.00	0.00	0.00	0.00	0.00	0.00	?
4149	01	01	0001	Otros Derechos	0.00	0.00	0.00	0.00	0.00	0.00	?
4150				Productos	30,308,781.15	119,929.83	1,831,232.89	30,308,781.15	28,450,281.84	1,858,499.31	6.13
4151				Productos	30,308,781.15	119,929.83	1,831,232.89	30,308,781.15	28,450,281.84	1,858,499.31	6.13
4151	01			Productos	30,308,781.15	119,929.83	1,831,232.89	30,308,781.15	28,450,281.84	1,858,499.31	6.13
4151	01	01		Productos Derivados del Uso y Aprovechamiento de Bienes no Sujetos a Régimen de Dominio Público	4,985,607.88	-2,484,914.75	170,670.00	4,985,607.88	3,127,108.79	1,858,499.09	37.28
4151	01	01	0001	Por la Venta o Arrendamiento de Bienes Municipales	3,941,215.40	-917,117.15	47,577.00	3,941,215.40	2,265,234.92	1,675,980.48	42.52
4151	01	01	0002	Impresos y Papel Especial	74,652.33	9,526.75	8,994.00	74,652.33	63,469.87	11,182.46	14.98
4151	01	01	0003	Derivados de Bosques Municipales	969,740.15	-1,577,324.35	114,099.00	969,740.15	798,404.00	171,336.15	17.67
4151	01	02		Otros Productos (Intereses Ganados)	25,323,173.27	2,604,844.58	1,660,562.89	25,323,173.27	25,323,173.05	0.22	0.00
4151	01	02	0001	Derivados de Recursos Propios	19,776,252.50	7,862,893.47	1,350,191.66	19,776,252.50	19,776,252.28	0.22	0.00
4151	01	02	0002	Derivados de Participaciones Federales	387,148.94	387,148.94	67,538.42	387,148.94	387,148.94	0.00	0.00
4151	01	02	0003	Derivados del Ramo 33	498,598.06	498,598.06	57,069.98	498,598.06	498,598.06	0.00	0.00
4151	01	02	0004	Ingresos Financieros por FISM	0.00	0.00	0.00	0.00	0.00	0.00	?






STEMA DE COORDINACION HACENDARIA DEL ESTADO DE MEXICO CON SUS MUNICIPIOS  
 OLOGICA PARA EL SEGUIMIENTO Y EVALUACION DEL PLAN DE DESARROLLQ MUNICIPAL VIGENTE  
 EQUIIMIENTO Y EVALUACION DEL PRESUPUESTO BASADO EN RESULTADOS MUNICIPAL

IVO PRESUPUESTAL DE INGRESOS

DEL 1 DE ENERO AL 31 DE DICIEMBRE DE 2020

ENTE PUBLICO		NEZAHUALCOYOTL					0087				
SCTA	SSCTA	SSSCTA	SSSSCTA	CONCEPTO	LEY DE INGRESOS ESTIMADA	PRESUPUESTO DEL MES		PRESUPUESTO ACUM. AL MES		VARIACION	
						LEY DE INGRESOS MODIFICADA	LEY DE INGRESOS RECAUDADA	LEY DE INGRESOS MODIFICADA	LEY DE INGRESOS RECAUDADA	ABSOLUTA	%
4151	01	02	0005	Ingresos Financieros por FORTAMUNDF	0.00	0.00	0.00	0.00	0.00	0.00	?
4151	01	02	0006	Derivados de Recursos de Programas Estatales	8,454.28	8,454.28	2,631.83	8,454.28	8,454.28	0.00	0.00
4151	01	02	0007	Rendimientos o Ingr Deriv de las Act de Org Desc y Em de Part Mpal cuando por su Nat Corresp Act que no son Pr	0.00	0.00	0.00	0.00	0.00	0.00	?
4151	01	02	0008	En General, todos aquellos Ing que perciba la Hda pub Mpal, der de Act que no son Propias de Derecho Público,	4,652,719.49	-6,152,250.17	183,131.00	4,652,719.49	4,652,719.49	0.00	0.00
4154				Productos no Compren en la Ley de Ingresos Vig, causados en Ejercicios Fisc Ant Pendientes de Liquidación o Pa	0.00	0.00	0.00	0.00	0.00	0.00	?
4154	01			Productos no Compren en la Ley de Ingresos Vig, causados en Ejercicios Fisc Ant Pendientes de Liquidación o Pa	0.00	0.00	0.00	0.00	0.00	0.00	?
4154	01	01		Productos no Compren en la Ley de Ingresos Vig, causados en Ejercicios Fisc Ant Pendientes de Liquidación o Pa	0.00	0.00	0.00	0.00	0.00	0.00	?
4154	01	01	0001	Productos no Compren en la Ley de Ingresos Vig, causados en Ejercicios Fisc Ant Pendientes de Liquidación o Pa	0.00	0.00	0.00	0.00	0.00	0.00	?
4160				Aprovechamientos	7,154,841.84	1,931,816.05	450,404.22	7,154,841.84	6,148,030.38	1,006,811.46	14.07
4162				Multas	3,574,184.51	1,783,996.37	355,879.52	3,574,184.51	3,574,184.51	0.00	0.00
4162	01			Multas	3,574,184.51	1,783,996.37	355,879.52	3,574,184.51	3,574,184.51	0.00	0.00
4162	01	01		Multas	3,574,184.51	1,783,996.37	355,879.52	3,574,184.51	3,574,184.51	0.00	0.00
4162	01	01	0001	Sanciones Administrativas	3,574,184.51	1,783,996.37	355,879.52	3,574,184.51	3,574,184.51	0.00	0.00
4163				Indemnizaciones	656,059.80	121,749.35	16,024.70	656,059.80	656,059.80	0.00	0.00
4163	01			Indemnizaciones	656,059.80	121,749.35	16,024.70	656,059.80	656,059.80	0.00	0.00
4163	01	01		Indemnizaciones	656,059.80	121,749.35	16,024.70	656,059.80	656,059.80	0.00	0.00
4163	01	01	0001	Indemnizaciones por daños a bienes municipales	656,059.80	121,749.35	16,024.70	656,059.80	656,059.80	0.00	0.00
4163	01	01	0002	Otras indemnizaciones	0.00	0.00	0.00	0.00	0.00	0.00	?
4164				Reintegros	3,312.87	3,312.87	0.00	3,312.87	3,312.87	0.00	0.00
4164	01			Reintegros	3,312.87	3,312.87	0.00	3,312.87	3,312.87	0.00	0.00
4164	01	01		Reintegros	3,312.87	3,312.87	0.00	3,312.87	3,312.87	0.00	0.00
4164	01	01	0001	Reintegros	3,312.87	3,312.87	0.00	3,312.87	3,312.87	0.00	0.00

ENTE PUBLICO		NEZAHUALCOYOTL					0087				
9CTA	SSCTA	ESSCTA	SSSSCTA	CONCEPTO	LEY DE INGRESOS ESTIMADA	PRESUPUESTO DEL MES		PRESUPUESTO ACUM. AL MES		VARIACION	
						LEY DE INGRESOS MODIFICADA	LEY DE INGRESOS RECAUDADA	LEY DE INGRESOS MODIFICADA	LEY DE INGRESOS RECAUDADA	ABSOLUTA	%
4165				Aprovechamientos Provenientes de Obras Públicas	0.00	0.00	0.00	0.00	0.00	0.00	?
4165	01			Aprovechamientos Provenientes de Obras Públicas	0.00	0.00	0.00	0.00	0.00	0.00	?
4165	01	01		Aprovechamientos Provenientes de Obras Públicas	0.00	0.00	0.00	0.00	0.00	0.00	?
4165	01	01	0001	Aprovechamientos Provenientes de Obras Públicas	0.00	0.00	0.00	0.00	0.00	0.00	?
4166				Aprovechamientos no comprendidos en la Ley de Ingresos Vig. Causados en Ejercicios Fisc Ant pend de Liquidacio	0.00	0.00	0.00	0.00	0.00	0.00	?
4166	01			Aprovechamientos no comprendidos en la Ley de Ingresos Vig. Causados en Ejercicios Fisc Ant pend de Liquidacio	0.00	0.00	0.00	0.00	0.00	0.00	?
4166	01	01		Aprovechamientos no comprendidos en la Ley de Ingresos Vig. Causados en Ejercicios Fisc Ant pend de Liquidacio	0.00	0.00	0.00	0.00	0.00	0.00	?
4166	01	01	0001	Aprovechamientos no comprendidos en la Ley de Ingresos Vig. Causados en Ejercicios Fisc Ant pend de Liquidacio	0.00	0.00	0.00	0.00	0.00	0.00	?
4168				Accesorios de Aprovechamientos	181,579.20	153,435.20	0.00	181,579.20	181,579.20	0.00	0.00
4168	01			Accesorios de Aprovechamientos	181,579.20	153,435.20	0.00	181,579.20	181,579.20	0.00	0.00
4168	01	01		Accesorios de Aprovechamientos	181,579.20	153,435.20	0.00	181,579.20	181,579.20	0.00	0.00
4168	01	01	0001	Multas	181,579.20	153,435.20	0.00	181,579.20	181,579.20	0.00	0.00
4168	01	01	0002	Recargos	0.00	0.00	0.00	0.00	0.00	0.00	?
4168	01	01	0003	Gastos de Ejecución	0.00	0.00	0.00	0.00	0.00	0.00	?
4168	01	01	0004	Indemnización por devolución de cheques	0.00	0.00	0.00	0.00	0.00	0.00	?
4169				Otros Aprovechamientos	2,739,705.46	-130,677.74	78,500.00	2,739,705.46	1,732,894.00	1,006,811.46	36.75
4169	01			Otros Aprovechamientos	2,739,705.46	-130,677.74	78,500.00	2,739,705.46	1,732,894.00	1,006,811.46	36.75
4169	01	01		Otros Aprovechamientos	2,739,705.46	-130,677.74	78,500.00	2,739,705.46	1,732,894.00	1,006,811.46	36.75
4169	01	01	0001	Uso o Explotación de Bienes de Dominio Público	0.00	0.00	0.00	0.00	0.00	0.00	?
4169	01	01	0002	Herencias, Legados, Cesiones y Donaciones	2,739,705.46	-130,677.74	78,500.00	2,739,705.46	1,732,894.00	1,006,811.46	36.75
4169	01	01	0003	Resarcimientos	0.00	0.00	0.00	0.00	0.00	0.00	?
4170				Ingresos por Venta de Bienes y Prestación de Servicios	0.00	0.00	0.00	0.00	0.00	0.00	?
4171				Ingresos por Venta de Bienes y Prestación de Servicios de Instituciones Publicas de Seguridad Social	0.00	0.00	0.00	0.00	0.00	0.00	?



**NEZA  
HUALCOYOTL**  
• 2016-2018 •  
Ciudad de Todos

STEMA DE COORDINACION HACENDARIA DEL ESTADO DE MEXICO CON SUS MUNICIPIOS  
OLOGICA PARA EL SEGUIMIENTO Y EVALUACION DEL PLAN DE DESARROLLO MUNICIPAL VIGENTE  
EGUIMIENTO Y EVALUACION DEL PRESUPUESTO BASADO EN RESULTADOS MUNICIPAL

TIVO PRESUPUESTAL DE INGRESOS

DEL 1 DE ENERO AL 31 DE DICIEMBRE DE 2020

ENTE PUBLICO		NEZAHUALCOYOTL					0087		
3CTA	3SCTA 3SSCTA 3SSSCTA	CONCEPTO	LEY DE INGRESOS ESTIMADA	PRESUPUESTO DEL MES		PRESUPUESTO ACUM. AL MES		VARIACION	
				LEY DE INGRESOS MODIFICADA	LEY DE INGRESOS RECAUDADA	LEY DE INGRESOS MODIFICADA	LEY DE INGRESOS RECAUDADA	ABSOLUTA	%
4171	01	Ingresos por Venta de Bienes y Prestación de Servicios de Instituciones Publicas de Seguridad Social	0.00	0.00	0.00	0.00	0.00	0.00	?
4171	01 01	Ingresos por Venta de Bienes y Prestación de Servicios de Instituciones Publicas de Seguridad Social	0.00	0.00	0.00	0.00	0.00	0.00	?
4171	01 01 0001	Ingresos por Venta de Bienes y Prestación de Servicios de Instituciones Publicas de Seguridad Social	0.00	0.00	0.00	0.00	0.00	0.00	?
4172		Ingresos por Venta de Bienes y Prestación de Servicios de Empresas Productivas del Estado	0.00	0.00	0.00	0.00	0.00	0.00	?
4172	01	Ingresos por Venta de Bienes y Prestación de Servicios de Empresas Productivas del Estado	0.00	0.00	0.00	0.00	0.00	0.00	?
4172	01 01	Ingresos por Venta de Bienes y Prestación de Servicios de Empresas Productivas del Estado	0.00	0.00	0.00	0.00	0.00	0.00	?
4172	01 01 0001	Ingresos por Venta de Bienes y Prestación de Servicios de Empresas Productivas del Estado	0.00	0.00	0.00	0.00	0.00	0.00	?
4173		Ingresos por Venta de Bienes y Prestación de Servicios de Entidades Paraestatales y Fideicomisos No Empres y N	0.00	0.00	0.00	0.00	0.00	0.00	?
4173	01	Ingresos por Venta de Bienes y Prestación de Servicios de Entidades Paraestatales y Fideicomisos No Empres y N	0.00	0.00	0.00	0.00	0.00	0.00	?
4173	01 01	Ingresos por Venta de Bienes y Prestación de Servicios de Entidades Paraestatales y Fideicomisos No Empres y N	0.00	0.00	0.00	0.00	0.00	0.00	?
4173	01 01 0001	Estancias Infantiles	0.00	0.00	0.00	0.00	0.00	0.00	?
4173	01 01 0002	Farmacias	0.00	0.00	0.00	0.00	0.00	0.00	?
4173	01 01 0003	Servicios Médicos	0.00	0.00	0.00	0.00	0.00	0.00	?
4173	01 01 0004	Productos Nutricionales (Amaranto, Soya, Etc.)	0.00	0.00	0.00	0.00	0.00	0.00	?
4173	01 01 0005	Velatorios	0.00	0.00	0.00	0.00	0.00	0.00	?
4173	01 01 0006	Colegiaturas	0.00	0.00	0.00	0.00	0.00	0.00	?
4173	01 01 0007	Huertos Familiares	0.00	0.00	0.00	0.00	0.00	0.00	?
4173	01 01 0008	Servicios de Alberca	0.00	0.00	0.00	0.00	0.00	0.00	?
4173	01 01 0009	Panadería	0.00	0.00	0.00	0.00	0.00	0.00	?
4173	01 01 0010	Servicios de Laboratorio	0.00	0.00	0.00	0.00	0.00	0.00	?
4173	01 01 0011	Servicios de Baños Públicos	0.00	0.00	0.00	0.00	0.00	0.00	?
4173	01 01 0012	Inscripciones	0.00	0.00	0.00	0.00	0.00	0.00	?



**NEZA  
HUALCOYOTL**  
• 2016-2018 •  
Ciudad de Todos

STEMA DE COORDINACION HACENDARIA DEL ESTADO DE MEXICO CON SUS MUNICIPIOS  
OLOGICA PARA EL SEGUIMIENTO Y EVALUACION DEL PLAN DE DESARROLLO MUNICIPAL VIGENTE  
EQUIMIENTO Y EVALUACION DEL PRESUPUESTO BASADO EN RESULTADOS MUNICIPAL

TIVO PRESUPUESTAL DE INGRESOS

DEL 1 DE ENERO AL 31 DE DICIEMBRE DE 2020

ENTE PUBLICO		NEZAHUALCOYOTL					0087		
SCTA SSCTA SSSCTA SSSSCTA	CONCEPTO	LEY DE INGRESOS ESTIMADA	PRESUPUESTO DEL MES		PRESUPUESTO ACUM. AL MES		VARIACION		
			LEY DE INGRESOS MODIFICADA	LEY DE INGRESOS RECAUDADA	LEY DE INGRESOS MODIFICADA	LEY DE INGRESOS RECAUDADA	ABSOLUTA	%	
4173 01 01 0013	Desayunos Escolares	0.00	0.00	0.00	0.00	0.00	0.00	0.00	?
4173 01 01 0014	Productos Básicos (Despensas)	0.00	0.00	0.00	0.00	0.00	0.00	0.00	?
4173 01 01 0015	Servicios Jurídicos	0.00	0.00	0.00	0.00	0.00	0.00	0.00	?
4173 01 01 0016	Servicios Psicológicos	0.00	0.00	0.00	0.00	0.00	0.00	0.00	?
4173 01 01 0017	Servicios de Terapia y Discapacidad	0.00	0.00	0.00	0.00	0.00	0.00	0.00	?
4173 01 01 0018	Ingresos diversos	0.00	0.00	0.00	0.00	0.00	0.00	0.00	?
4173 01 01 0019	Ingresos de Organismos del Deporte	0.00	0.00	0.00	0.00	0.00	0.00	0.00	?
4173 01 01 0020	Ingresos por Fideicomisos y Empresas de Participación Municipal	0.00	0.00	0.00	0.00	0.00	0.00	0.00	?
4173 01 01 0021	Rendimientos o Ingresos Derivados de Organismos Descentralizados y Fideicomisos, cuando por su naturaleza corr	0.00	0.00	0.00	0.00	0.00	0.00	0.00	?
4173 01 01 0022	Rendimientos o Ingresos Derivados de Empresas de participación Estatal, cuando por su naturaleza correspondan	0.00	0.00	0.00	0.00	0.00	0.00	0.00	?
4174	Ingresos por Vta de Bienes y Prestac de Servicios de Entidades Paraestatales Empresariales no Financ con Parti	0.00	0.00	0.00	0.00	0.00	0.00	0.00	?
4174 01	Ingresos por Vta de Bienes y Prestac de Servicios de Entidades Paraestatales Empresariales no Financ con Parti	0.00	0.00	0.00	0.00	0.00	0.00	0.00	?
4174 01 01	Ingresos por Vta de Bienes y Prestac de Servicios de Entidades Paraestatales Empresariales no Financ con Parti	0.00	0.00	0.00	0.00	0.00	0.00	0.00	?
4174 01 01 0001	Ingresos por Vta de Bienes y Prestac de Servicios de Entidades Paraestatales Empresariales no Financ con Parti	0.00	0.00	0.00	0.00	0.00	0.00	0.00	?
4175	Ingresos por Vta de Bienes y Prestac de Servic de Entidades Paraestatales Empresariales Financ Monet con Parti	0.00	0.00	0.00	0.00	0.00	0.00	0.00	?
4175 01	Ingresos por Vta de Bienes y Prestac de Servic de Entidades Paraestatales Empresariales Financ Monet con Parti	0.00	0.00	0.00	0.00	0.00	0.00	0.00	?
4175 01 01	Ingresos por Vta de Bienes y Prestac de Servic de Entidades Paraestatales Empresariales Financ Monet con Parti	0.00	0.00	0.00	0.00	0.00	0.00	0.00	?
4175 01 01 0001	Ingresos por Vta de Bienes y Prestac de Servic de Entidades Paraestatales Empresariales Financ Monet con Parti	0.00	0.00	0.00	0.00	0.00	0.00	0.00	?



**NEZA  
HUALCOYOTL**  
• 2016-2018 •  
Ciudad de Todos

STEMA DE COORDINACION HACENDARIA DEL ESTADO DE MEXICO CON SUS MUNICIPIOS  
OLOGICA PARA EL SEGUIMIENTO Y EVALUACION DEL PLAN DE DESARROLLO MUNICIPAL VIGENTE  
EGUIMIENTO Y EVALUACION DEL PRESUPUESTO BASADO EN RESULTADOS MUNICIPAL

TIVO PRESUPUESTAL DE INGRESOS

DEL 1 DE ENERO AL 31 DE DICIEMBRE DE 2020

ENTE PUBLICO		NEZAHUALCOYOTL					0087	
9CTA 8SCTA 5SSCTA SS89CTA	CONCEPTO	LEY DE INGRESOS ESTIMADA	PRESUPUESTO DEL MES		PRESUPUESTO ACUM. AL MES		VARIACION	
			LEY DE INGRESOS MODIFICADA	LEY DE INGRESOS RECAUDADA	LEY DE INGRESOS MODIFICADA	LEY DE INGRESOS RECAUDADA	ABSOLUTA	%
4176	Ingresos por Vta de Bienes y Prestac de Servic de Entidades Paraestat Empresariales Financ No Monet con Partic	0.00	0.00	0.00	0.00	0.00	0.00	?
4176 01	Ingresos por Vta de Bienes y Prestac de Servic de Entidades Paraestat Empresariales Financ No Monet con Partic	0.00	0.00	0.00	0.00	0.00	0.00	?
4176 01 01	Ingresos por Vta de Bienes y Prestac de Servic de Entidades Paraestat Empresariales Financ No Monet con Partic	0.00	0.00	0.00	0.00	0.00	0.00	?
4176 01 01 0001	Ingresos por Vta de Bienes y Prestac de Servic de Entidades Paraestat Empresariales Financ No Monet con Partic	0.00	0.00	0.00	0.00	0.00	0.00	?
4177	Ingresos por Vta de Bienes y Prestac de Servic de Fideicomisos Financieros Publicos con Particip Estatal Mayor	0.00	0.00	0.00	0.00	0.00	0.00	?
4177 01	Ingresos por Vta de Bienes y Prestac de Servic de Fideicomisos Financieros Publicos con Particip Estatal Mayor	0.00	0.00	0.00	0.00	0.00	0.00	?
4177 01 01	Ingresos por Vta de Bienes y Prestac de Servic de Fideicomisos Financieros Publicos con Particip Estatal Mayor	0.00	0.00	0.00	0.00	0.00	0.00	?
4177 01 01 0001	Ingresos por Vta de Bienes y Prestac de Servic de Fideicomisos Financieros Publicos con Particip Estatal Mayor	0.00	0.00	0.00	0.00	0.00	0.00	?
4178	Ingresos por Venta de Bienes y Prestac de Servic de los Poderes Legislativo y Judicial, y de los Organos Auton	0.00	0.00	0.00	0.00	0.00	0.00	?
4178 01	Ingresos por Venta de Bienes y Prestac de Servic de los Poderes Legislativo y Judicial, y de los Organos Auton	0.00	0.00	0.00	0.00	0.00	0.00	?
4178 01 01	Ingresos por Venta de Bienes y Prestac de Servic de los Poderes Legislativo y Judicial, y de los Organos Auton	0.00	0.00	0.00	0.00	0.00	0.00	?
4178 01 01 0001	Ingresos por Venta de Bienes y Prestac de Servic de los Poderes Legislativo y Judicial, y de los Organos Auton	0.00	0.00	0.00	0.00	0.00	0.00	?
4200	Participaciones, Aportac, Convenios, Incentiv Deriv de la Colaborac Fiscal, Fond Distint de Aport, Transfer, A	2,766,795,384.46	196,451,632.42	245,147,565.02	2,766,795,384.46	2,712,163,908.07	54,631,476.39	1.97
4210	Participaciones, Aportaciones, Convenios, Incentivos Derivados de la Colaboración Fiscal y Fondos Distintos de	2,766,795,384.46	196,451,632.42	245,147,565.02	2,766,795,384.46	2,712,163,908.07	54,631,476.39	1.97
4211	Participaciones	1,647,793,959.58	126,673,703.71	175,623,862.97	1,647,793,959.58	1,598,124,559.52	49,669,400.06	3.01
4211 01	Participaciones	1,647,793,959.58	126,673,703.71	175,623,862.97	1,647,793,959.58	1,598,124,559.52	49,669,400.06	3.01

ENTE PUBLICO		NEZAHUALCOYOTL					0087				
SCTA	SSCTA	SSSCTA	SSSSCTA	CONCEPTO	LEY DE INGRESOS ESTIMADA	PRESUPUESTO DEL MES		PRESUPUESTO ACUM. AL MES		VARIACION	
						LEY DE INGRESOS MODIFICADA	LEY DE INGRESOS RECAUDADA	LEY DE INGRESOS MODIFICADA	LEY DE INGRESOS RECAUDADA	ABSOLUTA	%
4211	01	01		Las Participaciones derivadas de la aplicación de la Ley de Coordinación Fiscal y demás ordenamientos jurídicos	1,370,325,621.71	113,312,977.03	125,349,912.15	1,370,325,621.71	1,370,215,185.45	110,436.26	0.01
4211	01	01	0001	Fondo General de Participaciones	952,957,153.68	-5,795,972.25	72,480,406.11	952,957,153.68	952,957,153.68	0.00	0.00
4211	01	01	0002	Fondo de Fomento Municipal	127,515,439.50	-5,323,251.85	9,540,994.59	127,515,439.50	127,515,439.50	0.00	0.00
4211	01	01	0003	Fondo de Fiscalización y Recaudación	57,485,185.61	4,531,069.18	3,167,233.84	57,485,185.61	57,374,749.35	110,436.26	0.19
4211	01	01	0004	Fondo de Estabilización de los Ingresos de las Entidades Federativas (FEIEF)	150,228,005.30	150,228,005.30	31,443,500.20	150,228,005.30	150,228,005.30	0.00	0.00
4211	01	01	0005	Correspondientes al Impuesto Especial sobre Producción y Servicios	17,501,264.59	594,194.92	1,444,657.03	17,501,264.59	17,501,264.59	0.00	0.00
4211	01	01	0006	Correspondientes al Impuesto Sobre Automóviles Nuevos	9,899,908.84	-2,420,108.58	875,777.29	9,899,908.84	9,899,908.84	0.00	0.00
4211	01	01	0007	Correspondientes al Impuesto Sobre Tenencia o Uso de Vehículos	8,130.34	8,075.05	797.09	8,130.34	8,130.34	0.00	0.00
4211	01	01	0008	Correspondientes al Fondo de Compensación del Impuesto Sobre Automóviles Nuevos	3,242,263.80	343,330.21	264,376.56	3,242,263.80	3,242,263.80	0.00	0.00
4211	01	01	0009	Las derivadas de la aplicación del artículo 4-A de la Ley de Coordinación Fiscal	21,967,902.90	-4,099,822.85	1,961,302.18	21,967,902.90	21,967,902.90	0.00	0.00
4211	01	01	0010	El Impuesto Sobre la Renta efect. enterado a la Federación, corresp al salario personal que preste o desemp un	29,520,367.15	-24,752,542.10	4,170,867.26	29,520,367.15	29,520,367.15	0.00	0.00
4211	01	02		Las Participaciones derivadas de la aplicación de la fracción II del artículo 219 del Código Financiero del Es	277,468,337.87	13,360,726.68	50,273,950.82	277,468,337.87	227,909,374.07	49,558,963.80	17.86
4211	01	02	0001	Del Impuesto Sobre Tenencia o Uso de Vehículos Automotores	35,248,689.00	2,937,390.74	0.00	35,248,689.00	18,722,253.33	16,526,435.67	46.89
4211	01	02	0002	Del Impuesto Sobre Adquisición de Vehículos Automotores Usados	1,254,007.00	104,500.57	0.00	1,254,007.00	222,756.12	1,031,250.88	82.24
4211	01	02	0003	Del Impuesto Sobre Loterías, Rifas, Sorteos, Concursos y Juegos Permitidos con Cruce de Apuestas	3,213,719.00	267,809.92	0.00	3,213,719.00	1,393,270.41	1,820,448.59	56.65
4211	01	02	0004	Del Impuesto a la Venta Final de Bebidas con Contenido Alcohólico	1,919,232.00	132,905.16	125,729.87	1,919,232.00	1,738,403.35	180,828.65	9.42
4211	01	02	0005	Programa de Acciones para el Desarrollo (PAD)	75,000,000.00	0.00	30,000,000.00	75,000,000.00	45,000,000.00	30,000,000.00	40.00
4211	01	02	0006	Fondo Estatal de Fortalecimiento Municipal (FEFOM)	77,362,907.13	0.00	322,717.23	77,362,907.13	77,362,907.12	0.01	0.00
4211	01	02	0007	Recursos del CEDIPIEM	0.00	0.00	0.00	0.00	0.00	0.00	?
4211	01	02	0008	Recursos del Sistema DIFEM	0.00	0.00	0.00	0.00	0.00	0.00	?
4211	01	02	0009	Mecánica Teatral	0.00	0.00	0.00	0.00	0.00	0.00	?
4211	01	02	0010	Remanentes Gasto de Inversión Sectorial (PAD)	9,894,312.76	0.00	0.00	9,894,312.76	9,894,312.76	0.00	0.00



**NEZA  
HUALCOYOTL**  
- 2016-2018 -  
Ciudad de Todos

STEMA DE COORDINACION HACENDARIA DEL ESTADO DE MEXICO CON SUS MUNICIPIOS  
OLOGICA PARA EL SEGUIMIENTO Y EVALUACION DEL PLAN DE DESARROLLO MUNICIPAL VIGENTE  
EGUIMIENTO Y EVALUACION DEL PRESUPUESTO BASADO EN RESULTADOS MUNICIPAL

TIVO PRESUPUESTAL DE INGRESOS

DEL 1 DE ENERO AL 31 DE DICIEMBRE DE 2020

ENTE PUBLICO		NEZAHUALCOYOTL					0087				
SCTA	SSCTA	SSSCTA	SSSSCTA	CONCEPTO	LEY DE INGRESOS ESTIMADA	PRESUPUESTO DEL MES		PRESUPUESTO ACUM. AL MES		VARIACION	
						LEY DE INGRESOS MODIFICADA	LEY DE INGRESOS RECAUDADA	LEY DE INGRESOS MODIFICADA	LEY DE INGRESOS RECAUDADA	ABSOLUTA	%
4211	01	02	0011	Remanentes Programa de Apoyo al Gasto de Inversión de los Municipios (FEFOM)	53,749,967.26	0.00	0.00	53,749,967.26	53,749,967.26	0.00	0.00
4211	01	02	0012	Otros Recursos Estatales	19,825,503.72	9,918,120.29	19,825,503.72	19,825,503.72	19,825,503.72	0.00	0.00
4211	01	02	0013	Las demás der de la aplic del Título Sépt del Cód Finan para el Edo de Mé y Mpios, así como de los convenios,	0.00	0.00	0.00	0.00	0.00	0.00	?
4212				Aportaciones	1,047,797,146.93	64,981,655.22	64,981,655.22	1,047,797,146.93	1,044,936,386.44	2,860,760.49	0.27
4212	01			Aportaciones	1,047,797,146.93	64,981,655.22	64,981,655.22	1,047,797,146.93	1,044,936,386.44	2,860,760.49	0.27
4212	01	01		Aportaciones	1,047,797,146.93	64,981,655.22	64,981,655.22	1,047,797,146.93	1,044,936,386.44	2,860,760.49	0.27
4212	01	01	0001	Fondo de Aportaciones para la Infraestructura Social Municipal	162,398,857.44	0.00	0.00	162,398,857.44	162,398,857.00	0.44	0.00
4212	01	01	0002	Fondo de Aport para el Fort de los Mpios y de las Demarcaciones Territoriales del Distrito Federal	779,779,862.69	64,981,655.22	64,981,655.22	779,779,862.69	779,779,862.64	0.05	0.00
4212	01	01	0003	Remanentes de Ramo 33 (FISM)	98,290,474.65	0.00	0.00	98,290,474.65	95,429,714.65	2,860,760.00	2.91
4212	01	01	0004	Remanentes de Ramo 33 (FORTAMUN)	5,469,831.15	0.00	0.00	5,469,831.15	5,469,831.15	0.00	0.00
4212	01	01	0005	Fondo de Aportaciones para la Seguridad Pública. (FASP)	1,858,121.00	0.00	0.00	1,858,121.00	1,858,121.00	0.00	0.00
4213				Convenios	7,266.60	7,266.60	0.00	7,266.60	7,266.60	0.00	0.00
4213	01			Convenios	7,266.60	7,266.60	0.00	7,266.60	7,266.60	0.00	0.00
4213	01	01		Convenios	7,266.60	7,266.60	0.00	7,266.60	7,266.60	0.00	0.00
4213	01	01	0001	Convenios	7,266.60	7,266.60	0.00	7,266.60	7,266.60	0.00	0.00
4214				Incentivos Derivados de la Colaboración Fiscal	9,554,378.08	821,006.89	613,871.00	9,554,378.08	7,453,062.24	2,101,315.84	21.99
4214	01			Incentivos Derivados de la Colaboración Fiscal	9,554,378.08	821,006.89	613,871.00	9,554,378.08	7,453,062.24	2,101,315.84	21.99
4214	01	01		Incentivos Derivados de la Colaboración Fiscal	9,554,378.08	821,006.89	613,871.00	9,554,378.08	7,453,062.24	2,101,315.84	21.99
4214	01	01	0001	Multas Federales No Fiscales	1,251,089.40	97,864.92	18,958.80	1,251,089.40	244,379.27	1,006,710.13	80.47
4214	01	01	0002	Convenios de Tránsito Estatal con Municipios	8,303,288.68	723,141.97	594,912.20	8,303,288.68	7,208,682.97	1,094,605.71	13.18
4215				Fondos Distintos de Aportaciones	61,642,633.27	3,968,000.00	3,928,175.83	61,642,633.27	61,642,633.27	0.00	0.00
4215	01			Fondos Distintos de Aportaciones	61,642,633.27	3,968,000.00	3,928,175.83	61,642,633.27	61,642,633.27	0.00	0.00
4215	01	01		Fondos Distintos de Aportaciones	61,642,633.27	3,968,000.00	3,928,175.83	61,642,633.27	61,642,633.27	0.00	0.00
4215	01	01	0001	Recursos del Programa Hábitat	0.00	0.00	0.00	0.00	0.00	0.00	?
4215	01	01	0002	Excedentes Petroleros	0.00	0.00	0.00	0.00	0.00	0.00	?
4215	01	01	0003	Ramo 23	0.00	0.00	0.00	0.00	0.00	0.00	?



**NEZA  
HUALCOYOTL**  
• 2015-2016 •  
Ciudad de Todos

STEMA DE COORDINACION HACENDARIA DEL ESTADO DE MEXICO CON SUS MUNICIPIOS  
OLOGICA PARA EL SEGUIMIENTO Y EVALUACION DEL PLAN DE DESARROLLO MUNICIPAL VIGENTE  
EGUIMIENTO Y EVALUACION DEL PRESUPUESTO BASADO EN RESULTADOS MUNICIPAL

TIVO PRESUPUESTAL DE INGRESOS

DEL 1 DE ENERO AL 31 DE DICIEMBRE DE 2020

ENTE PUBLICO		NEZAHUALCOYOTL					0087				
SCTA	SSCTA	SSSCTA	SSSSCTA	CONCEPTO	LEY DE INGRESOS ESTIMADA	PRESUPUESTO DEL MES		PRESUPUESTO ACUM. AL MES		VARIACION	
						LEY DE INGRESOS MODIFICADA	LEY DE INGRESOS RECAUDADA	LEY DE INGRESOS MODIFICADA	LEY DE INGRESOS RECAUDADA	ABSOLUTA	%
4215	01	01	0004	FORTASEG	32,697,787.86	3,968,000.00	3,928,175.83	32,697,787.86	32,697,787.86	0.00	0.00
4215	01	01	0005	Remanentes Otros Recursos Federales	28,944,845.41	0.00	0.00	28,944,845.41	28,944,845.41	0.00	0.00
4215	01	01	0006	Otros Recursos Federales	0.00	0.00	0.00	0.00	0.00	0.00	?
4215	01	01	0007	Recursos del Programa de ahorro y subsidio para la vivienda, "Tu Casa". (FONHAPO)	0.00	0.00	0.00	0.00	0.00	0.00	?
4215	01	01	0008	Recursos del Programa para el Desarrollo de Zonas Prioritarias	0.00	0.00	0.00	0.00	0.00	0.00	?
4215	01	01	0009	Recursos del Programa 3 X 1 para Migrantes.	0.00	0.00	0.00	0.00	0.00	0.00	?
4215	01	01	0010	Recursos del Programa de Empleo Temporal (PET).	0.00	0.00	0.00	0.00	0.00	0.00	?
4215	01	01	0011	Recursos del Programa de Vivienda Rural.	0.00	0.00	0.00	0.00	0.00	0.00	?
4215	01	01	0012	Recursos del Programa de Opciones Productivas.	0.00	0.00	0.00	0.00	0.00	0.00	?
4215	01	01	0013	Recursos para el Rescate de Espacios Públicos	0.00	0.00	0.00	0.00	0.00	0.00	?
4215	01	01	0014	Recursos del Fideicomiso Fondo Nacional de Habitaciones Populares	0.00	0.00	0.00	0.00	0.00	0.00	?
4215	01	01	0015	Recursos del Programa CONADE	0.00	0.00	0.00	0.00	0.00	0.00	?
4215	01	01	0016	Recursos para el Programa Calidad para el Deporte CONADE	0.00	0.00	0.00	0.00	0.00	0.00	?
4215	01	01	0017	Recursos del Programa Cultura Física CONADE	0.00	0.00	0.00	0.00	0.00	0.00	?
4215	01	01	0018	Recursos de CONACULTA	0.00	0.00	0.00	0.00	0.00	0.00	?
4215	01	01	0019	Recursos Programa de Devolución de Derechos PRODER	0.00	0.00	0.00	0.00	0.00	0.00	?
4215	01	01	0020	Recursos para agua Potable, Alcantarillado y Saneamiento en zonas Urbanas APAZU	0.00	0.00	0.00	0.00	0.00	0.00	?
4215	01	01	0021	Recursos de Inst Nac para el Desarrollo de Capacidades del Sector Rural INCA RURAL / Sist Nac de Capacitación	0.00	0.00	0.00	0.00	0.00	0.00	?
4215	01	01	0022	Recursos de la Comisión Nacional para el Desarrollo de los Pueblos Indígenas CDI.	0.00	0.00	0.00	0.00	0.00	0.00	?
4220				Transferencias, Asignaciones, Subsidios y Subvenciones, y Pensiones y Jubilaciones	0.00	0.00	0.00	0.00	0.00	0.00	?
4221				Transferencias y Asignaciones	0.00	0.00	0.00	0.00	0.00	0.00	?
4221	01			Transferencias y Asignaciones	0.00	0.00	0.00	0.00	0.00	0.00	?
4221	01	01		Transferencias y Asignaciones	0.00	0.00	0.00	0.00	0.00	0.00	?
4223				Subsidios y Subvenciones	0.00	0.00	0.00	0.00	0.00	0.00	?





STEMA DE COORDINACION HACENDARIA DEL ESTADO DE MEXICO CON SUS MUNICIPIOS  
 OLOGICA PARA EL SEGUIMIENTO Y EVALUACION DEL PLAN DE DESARROLLO MUNICIPAL VIGENTE  
 EGUIMIENTO Y EVALUACION DEL PRESUPUESTO BASADO EN RESULTADOS MUNICIPAL

TIVO PRESUPUESTAL DE INGRESOS

DEL 1 DE ENERO AL 31 DE DICIEMBRE DE 2020

ENTE PUBLICO		NEZAHUALCOYOTL					0087				
SCTA	SSCTA	SSSCTA	SSSSCTA	CONCEPTO	LEY DE INGRESOS ESTIMADA	PRESUPUESTO DEL MES		PRESUPUESTO ACUM. AL MES		VARIACION	
						LEY DE INGRESOS MODIFICADA	LEY DE INGRESOS RECAUDADA	LEY DE INGRESOS MODIFICADA	LEY DE INGRESOS RECAUDADA	ABSOLUTA	%
4223	01			Subsidios y Subvenciones	0.00	0.00	0.00	0.00	0.00	0.00	?
4223	01	01		Subsidios y Subvenciones	0.00	0.00	0.00	0.00	0.00	0.00	?
4223	01	01	0001	Subsidios y Subvenciones	0.00	0.00	0.00	0.00	0.00	0.00	?
4223	01	01	0002	Subsidios para Gastos de Operación	0.00	0.00	0.00	0.00	0.00	0.00	?
4225				Pensiones y Jubilaciones	0.00	0.00	0.00	0.00	0.00	0.00	?
4225	01			Pensiones y Jubilaciones	0.00	0.00	0.00	0.00	0.00	0.00	?
4225	01	01		Pensiones y Jubilaciones	0.00	0.00	0.00	0.00	0.00	0.00	?
4225	01	01	0001	Pensiones y Jubilaciones	0.00	0.00	0.00	0.00	0.00	0.00	?
4227				Transferencias del Fondo Mexicano del Petróleo para la Estabilización y el desarrollo	0.00	0.00	0.00	0.00	0.00	0.00	?
4227	01			Transferencias del Fondo Mexicano del Petróleo para la Estabilización y el desarrollo	0.00	0.00	0.00	0.00	0.00	0.00	?
4227	01	01		Transferencias del Fondo Mexicano del Petróleo para la Estabilización y el desarrollo	0.00	0.00	0.00	0.00	0.00	0.00	?
4227	01	01	0001	Transferencias del Fondo Mexicano del Petróleo para la Estabilización y el desarrollo	0.00	0.00	0.00	0.00	0.00	0.00	?
4300				Otros Ingresos y Beneficios	588,792,454.56	-12,871,727.33	-131,997,361.19	588,792,454.56	430,678,557.07	158,113,897.49	26.85
4310				Ingresos Financieros	0.00	992,779.91	0.00	0.00	0.00	0.00	?
4311				Intereses Ganados de Títulos, Valores y demás Instrumentos Financieros	0.00	992,779.91	0.00	0.00	0.00	0.00	?
4311	01			Intereses Ganados de Títulos, Valores y demás Instrumentos Financieros	0.00	992,779.91	0.00	0.00	0.00	0.00	?
4311	01	01		Intereses Ganados de Valores, Créditos, Bonos y Otros	0.00	992,779.91	0.00	0.00	0.00	0.00	?
4311	01	01	0001	Intereses Ganados de Valores, Créditos, Bonos y Otros	0.00	992,779.91	0.00	0.00	0.00	0.00	?
4319				Otros Ingresos Financieros	0.00	0.00	0.00	0.00	0.00	0.00	?
4319	01			Otros Ingresos Financieros	0.00	0.00	0.00	0.00	0.00	0.00	?
4319	01	01		Otros Ingresos Financieros	0.00	0.00	0.00	0.00	0.00	0.00	?
4319	01	01	0001	Otros Ingresos Financieros	0.00	0.00	0.00	0.00	0.00	0.00	?
4320				Incremento por Variación de Inventarios	0.00	0.00	0.00	0.00	0.00	0.00	?
4321				Incremento por Variación de Inventarios de Mercancías para Venta	0.00	0.00	0.00	0.00	0.00	0.00	?
4321	01			Incremento por Variación de Inventarios de Mercancías para Venta	0.00	0.00	0.00	0.00	0.00	0.00	?

ENTE PUBLICO		NEZAHUALCOYOTL					0087		
SCCTA SSCTA SSSCTA SSSSCTA	CONCEPTO	LEY DE INGRESOS ESTIMADA	PRESUPUESTO DEL MES		PRESUPUESTO ACUM. AL MES		VARIACION		
			LEY DE INGRESOS MODIFICADA	LEY DE INGRESOS RECAUDADA	LEY DE INGRESOS MODIFICADA	LEY DE INGRESOS RECAUDADA	ABSOLUTA	%	
4321 01 01	Incremento por Variación de Inventarios de Mercancías para Venta	0.00	0.00	0.00	0.00	0.00	0.00	0.00	?
4321 01 01 0001	Incremento por Variación de Inventarios de Mercancías para Venta	0.00	0.00	0.00	0.00	0.00	0.00	0.00	?
4322	Incremento por Variación de Inventarios de Mercancías Terminadas	0.00	0.00	0.00	0.00	0.00	0.00	0.00	?
4322 01	Incremento por Variación de Inventarios de Mercancías Terminadas	0.00	0.00	0.00	0.00	0.00	0.00	0.00	?
4322 01 01	Incremento por Variación de Inventarios de Mercancías Terminadas	0.00	0.00	0.00	0.00	0.00	0.00	0.00	?
4322 01 01 0001	Incremento por Variación de Inventarios de Mercancías Terminadas	0.00	0.00	0.00	0.00	0.00	0.00	0.00	?
4323	Incremento por Variación de Inventarios de Mercancías en Proceso de Elaboración	0.00	0.00	0.00	0.00	0.00	0.00	0.00	?
4323 01	Incremento por Variación de Inventarios de Mercancías en Proceso de Elaboración	0.00	0.00	0.00	0.00	0.00	0.00	0.00	?
4323 01 01	Incremento por Variación de Inventarios de Mercancías en Proceso de Elaboración	0.00	0.00	0.00	0.00	0.00	0.00	0.00	?
4323 01 01 0001	Incremento por Variación de Inventarios de Mercancías en Proceso de Elaboración	0.00	0.00	0.00	0.00	0.00	0.00	0.00	?
4324	Incremento por Variación de Inventarios de Materias Primas, Materiales y Suministros para Producción	0.00	0.00	0.00	0.00	0.00	0.00	0.00	?
4324 01	Incremento por Variación de Inventarios de Materias Primas, Materiales y Suministros para Producción	0.00	0.00	0.00	0.00	0.00	0.00	0.00	?
4324 01 01	Incremento por Variación de Inventarios de Materias Primas, Materiales y Suministros para Producción	0.00	0.00	0.00	0.00	0.00	0.00	0.00	?
4324 01 01 0001	Incremento por Variación de Inventarios de Materias Primas, Materiales y Suministros para Producción	0.00	0.00	0.00	0.00	0.00	0.00	0.00	?
4325	Incremento por Variación de Almacén de Materias Primas, Materiales y Suministros de Consumo	0.00	0.00	0.00	0.00	0.00	0.00	0.00	?
4325 01	Incremento por Variación de Almacén de Materias Primas, Materiales y Suministros de Consumo	0.00	0.00	0.00	0.00	0.00	0.00	0.00	?
4325 01 01	Incremento por Variación de Almacén de Materias Primas, Materiales y Suministros de Consumo	0.00	0.00	0.00	0.00	0.00	0.00	0.00	?
4325 01 01 0001	Incremento por Variación de Almacén de Materias Primas, Materiales y Suministros de Consumo	0.00	0.00	0.00	0.00	0.00	0.00	0.00	?
4330	Disminución del Exceso de Estimaciones por Pérdida o Deterioro u Obsolescencia	0.00	0.00	0.00	0.00	0.00	0.00	0.00	?
4331	Disminución del Exceso de Estimaciones por Pérdida o Deterioro u Obsolescencia	0.00	0.00	0.00	0.00	0.00	0.00	0.00	?



**NEZA  
HUAL  
COYOTL**  
• 2016-2018 •  
Ciudad de Todos

STEMA DE COORDINACION HACENDARIA DEL ESTADO DE MEXICO CON SUS MUNICIPIOS  
OLOGICA PARA EL SEGUIMIENTO Y EVALUACION DEL PLAN DE DESARROLLO MUNICIPAL VIGENTE  
EGUIMIENTO Y EVALUACION DEL PRESUPUESTO BASADO EN RESULTADOS MUNICIPAL

TIVO PRESUPUESTAL DE INGRESOS

DEL 1 DE ENERO AL 31 DE DICIEMBRE DE 2020

ENTE PUBLICO		NEZHUALCOYOTL					0087				
SCTA	SSCTA	SSSCTA	SSSSCTA	CONCEPTO	LEY DE INGRESOS ESTIMADA	PRESUPUESTO DEL MES		PRESUPUESTO ACUM. AL MES		VARIACION	
						LEY DE INGRESOS MODIFICADA	LEY DE INGRESOS RECAUDADA	LEY DE INGRESOS MODIFICADA	LEY DE INGRESOS RECAUDADA	ABSOLUTA	%
4331	01			Disminución del Exceso de Estimaciones por Pérdida o Deterioro u Obsolescencia	0.00	0.00	0.00	0.00	0.00	0.00	?
4331	01	01		Disminución del Exceso de Estimaciones por Pérdida o Deterioro u Obsolescencia	0.00	0.00	0.00	0.00	0.00	0.00	?
4331	01	01	0001	Disminución del Exceso de Estimaciones por Pérdida o Deterioro u Obsolescencia	0.00	0.00	0.00	0.00	0.00	0.00	?
4340				Disminución del Exceso de Provisiones	0.00	0.00	0.00	0.00	0.00	0.00	?
4341				Disminución del Exceso de Provisiones	0.00	0.00	0.00	0.00	0.00	0.00	?
4341	01			Disminución del Exceso de Provisiones	0.00	0.00	0.00	0.00	0.00	0.00	?
4341	01	01		Disminución del Exceso de Provisiones	0.00	0.00	0.00	0.00	0.00	0.00	?
4341	01	01	0001	Disminución del Exceso de Provisiones	0.00	0.00	0.00	0.00	0.00	0.00	?
4350				Ingresos Derivados de Financiamientos	26,113,879.71	-13,886,120.29	0.00	26,113,879.71	0.00	26,113,879.71	100.00
4351				Ingresos Derivados de Financiamientos	26,113,879.71	-13,886,120.29	0.00	26,113,879.71	0.00	26,113,879.71	100.00
4351	01			Ingresos Derivados de Financiamientos	26,113,879.71	-13,886,120.29	0.00	26,113,879.71	0.00	26,113,879.71	100.00
4351	01	01		Ingresos Derivados de Financiamientos	26,113,879.71	-13,886,120.29	0.00	26,113,879.71	0.00	26,113,879.71	100.00
4351	01	01	0001	Banco Nacional de Obras y Servicios Públicos	26,113,879.71	-13,886,120.29	0.00	26,113,879.71	0.00	26,113,879.71	100.00
4351	01	01	0002	Otras Instituciones Públicas	0.00	0.00	0.00	0.00	0.00	0.00	?
4351	01	01	0003	Instituciones Privadas	0.00	0.00	0.00	0.00	0.00	0.00	?
4351	01	01	0004	Particulares	0.00	0.00	0.00	0.00	0.00	0.00	?
4351	01	01	0005	Pasivos Generados al Cierre del Ejercicio Fiscal Pendientes de Pago	0.00	0.00	0.00	0.00	0.00	0.00	?
4351	01	01	0006	Los Derivados de las Operaciones de Credito en los term que est el Titulo Oclavo delCodigo Financiero del Edo	0.00	0.00	0.00	0.00	0.00	0.00	?
4390				Otros Ingresos y Beneficios Varlos	562,678,574.85	21,613.05	-131,997,361.19	562,678,574.85	430,678,557.07	132,000,017.78	23.46
4392				Bonificaciones y Descuentos Obtenidos	0.00	0.00	0.00	0.00	0.00	0.00	?
4392	01			Bonificaciones y Descuentos Obtenidos	0.00	0.00	0.00	0.00	0.00	0.00	?
4392	01	01		Bonificaciones y Descuentos Obtenidos	0.00	0.00	0.00	0.00	0.00	0.00	?
4392	01	01	0001	Bonificaciones y Descuentos Obtenidos	0.00	0.00	0.00	0.00	0.00	0.00	?
4393				Diferencias por Tipo de Cambio a Favor	0.00	0.00	0.00	0.00	0.00	0.00	?
4393	01			Diferencias por Tipo de Cambio a Favor	0.00	0.00	0.00	0.00	0.00	0.00	?
4393	01	01		Diferencias por Tipo de Cambio a Favor	0.00	0.00	0.00	0.00	0.00	0.00	?



STEMA DE COORDINACION HACENDARIA DEL ESTADO DE MEXICO CON SUS MUNICIPIOS  
 OLOGICA PARA EL SEGUIMIENTO Y EVALUACION DEL PLAN DE DESARROLLO MUNICIPAL VIGENTE  
 EGUMIENTO Y EVALUACION DEL PRESUPUESTO BASADO EN RESULTADOS MUNICIPAL

TIVO PRESUPUESTAL DE INGRESOS


DEL 1 DE ENERO AL 31 DE DICIEMBRE DE 2020

ENTE PUBLICO		NEZAHUALCOYOTL					0087				
SCTA	SSCTA	SSSCTA	SSSSCTA	CONCEPTO	LEY DE INGRESOS ESTIMADA	PRESUPUESTO DEL MES		PRESUPUESTO ACUM. AL MES		VARIACION	
						LEY DE INGRESOS MODIFICADA	LEY DE INGRESOS RECAUDADA	LEY DE INGRESOS MODIFICADA	LEY DE INGRESOS RECAUDADA	ABSOLUTA	%
4393	01	01	0001	Diferencias por Tipo de Cambio a Favor en Efectivo y Equivalentes	0.00	0.00	0.00	0.00	0.00	0.00	?
4394				Diferencias de Cotizaciones a Favor en Valores Negociables	0.00	0.00	0.00	0.00	0.00	0.00	?
4394	01			Diferencias de Cotizaciones a Favor en Valores Negociables	0.00	0.00	0.00	0.00	0.00	0.00	?
4394	.01	01		Diferencias de Cotizaciones a Favor en Valores Negociables	0.00	0.00	0.00	0.00	0.00	0.00	?
4394	01	01	0001	Diferencias de Cotizaciones a Favor en Valores Negociables	0.00	0.00	0.00	0.00	0.00	0.00	?
4395				Resultado por Posición Monetaria	0.00	0.00	0.00	0.00	0.00	0.00	?
4395	01			Resultado por Posición Monetaria	0.00	0.00	0.00	0.00	0.00	0.00	?
4395	01	01		Resultado por Posición Monetaria	0.00	0.00	0.00	0.00	0.00	0.00	?
4395	01	01	0001	Resultado por Posición Monetaria	0.00	0.00	0.00	0.00	0.00	0.00	?
4396				Utilidades por Participación Patrimonial	0.00	0.00	0.00	0.00	0.00	0.00	?
4396	01			Utilidades por Participación Patrimonial	0.00	0.00	0.00	0.00	0.00	0.00	?
4396	01	01		Utilidades por Participación Patrimonial	0.00	0.00	0.00	0.00	0.00	0.00	?
4396	01	01	0001	Utilidades por Participación Patrimonial	0.00	0.00	0.00	0.00	0.00	0.00	?
4397				Diferencias por Reestructuración de Deuda Pública a Favor	0.00	0.00	0.00	0.00	0.00	0.00	?
4397	01			Diferencias por Reestructuración de Deuda Pública a Favor	0.00	0.00	0.00	0.00	0.00	0.00	?
4397	01	01		Diferencias por Reestructuración de Deuda Pública a Favor	0.00	0.00	0.00	0.00	0.00	0.00	?
4397	01	01	0001	Diferencias por Reestructuración de Deuda Pública a Favor	0.00	0.00	0.00	0.00	0.00	0.00	?
4399				Otros Ingresos y Beneficios Varios	562,678,574.85	21,613.05	-131,997,361.19	562,678,574.85	430,678,557.07	132,000,017.78	23.46
4399	01			Otros Ingresos y Beneficios Varios	562,678,574.85	21,613.05	-131,997,361.19	562,678,574.85	430,678,557.07	132,000,017.78	23.46
4399	01	01		Otros Ingresos y Beneficios Varios	562,678,574.85	21,613.05	-131,997,361.19	562,678,574.85	430,678,557.07	132,000,017.78	23.46
4399	01	01	0001	Aportaciones por Gestoría de Diputados	0.00	0.00	0.00	0.00	0.00	0.00	?
4399	01	01	0002	Ingresos por Audiencia Pública	1.11	1.11	1.11	1.11	1.11	0.00	0.00
4399	01	01	0003	Actualización de Inversiones en UDI'S	0.00	0.00	0.00	0.00	0.00	0.00	?
4399	01	01	0004	Intereses por Inversiones en UDI'S	0.00	0.00	0.00	0.00	0.00	0.00	?
4399	01	01	0005	Otros Convenios	0.00	0.00	0.00	0.00	0.00	0.00	?

TIVO PRESUPUESTAL DE INGRESOS

DEL 1 DE ENERO AL 31 DE DICIEMBRE DE 2020

ENTE PUBLICO		NEZAHUALCOYOTL					0087	
SCTA SSCTA SSSCTA SSSSCTA	CONCEPTO	LEY DE INGRESOS ESTIMADA	PRESUPUESTO DEL MES		PRESUPUESTO ACUM. AL MES		VARIACION	
			LEY DE INGRESOS MODIFICADA	LEY DE INGRESOS RECAUDADA	LEY DE INGRESOS MODIFICADA	LEY DE INGRESOS RECAUDADA	ABSOLUTA	%
4399 01 01 0006	Ingresos Derivados de Ejercicios Anteriores no aplicados	562,656,961.80	0.00	-132,000,000.00	562,656,961.80	430,656,961.80	132,000,000.00	23.46
4399 01 01 0007	Otros Ingresos por Donativos	0.00	0.00	0.00	0.00	0.00	0.00	?
4399 01 01 0008	Otros Ingresos Varios	21,611.94	21,611.94	2,637.70	21,611.94	21,594.16	17.78	0.08




**NEZA  
HUAL  
COYOTL**  
- 2019-2021 -  
Ciudad de Todos

*Presidencia*

PRESIDENTE MUNICIPAL

C. JUAN HUGO DELA ROSA GARCIA




**NEZA  
HUAL  
COYOTL**  
- 2019-2021 -  
Ciudad de Todos

Secretaría del  
Ayuntamiento

SECRETARIO

Nezahualcoyotl

C. MARCOS ALVAREZ PEREZ




**NEZA  
HUAL  
COYOTL**  
- 2019-2021 -  
Ciudad de Todos

TESORERO MUNICIPAL

Municipio

Nezahualcoyotl

C. SONIA LÓPEZ HERRERA



**NEZA  
HUAL  
COYOTL**  
- 2019-2021 -  
Ciudad de Todos

SINDICO MUNICIPAL

PRIMERA SINDICATURA

C. JUANA BONILLA JAIME